

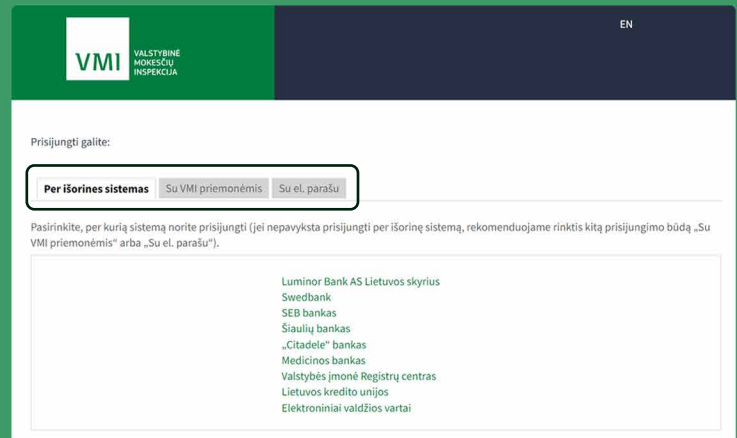
Kaip skirti 1,2% paramą

Parama, kuri Jums nieko nekainuos, o mums leis efektyviau siekti augalinės mitybos populiarinimo ir prieinamumo Lietuvoje!

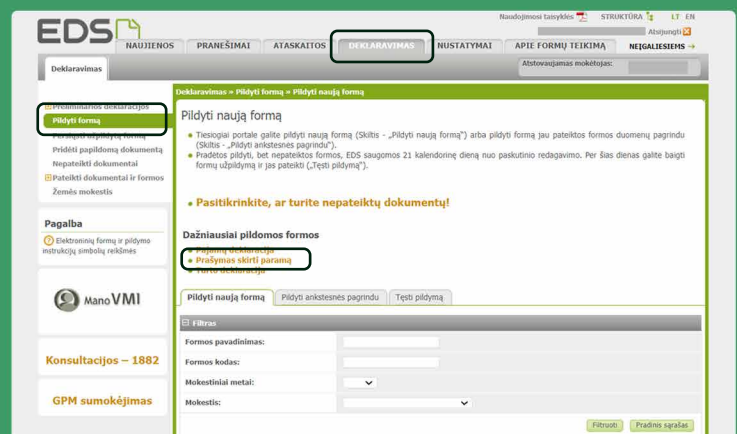
Atsidarykite deklaravimo sistemos svetainę: deklaravimas.vmi.lt ir spauskite „Prisijungti prie EDS“.



Prisijunkite prie EDS naudodami vieną iš siūlomų sistemų (el. bankininkystę, el. Parašą ar VMI priemonėmis).



Prisijungę prie sistemos, skiltyje „Deklaravimas“ pasirinkite „Pildyti formą“. Prašymą skirti paramą rasite „Dažniausiai pildomų formų“ sąrašė.



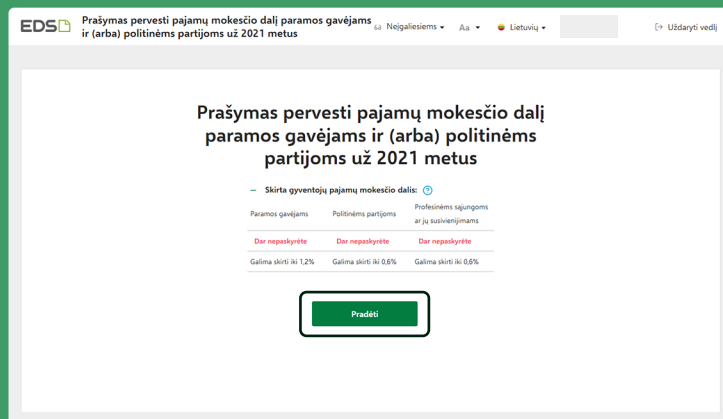
4

Spauskite ant „mėlyno gaublio“ – „Forma elektroniniam pildymui“.



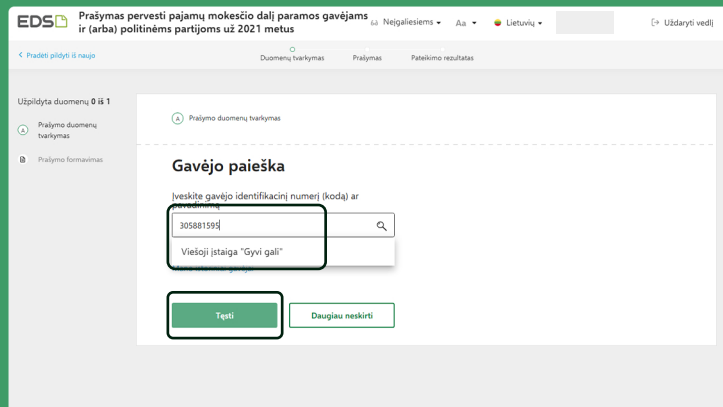
5

Spauskite „Pradėti“, kad pradėtumėte pildyti prašymo formą.



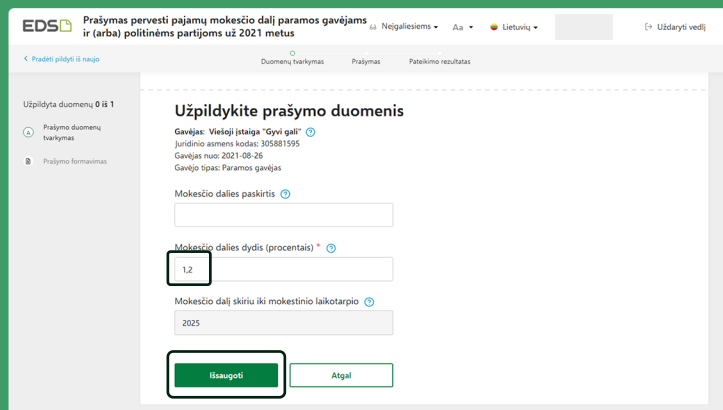
6

Gavėjo paieškos laukelyje įrašykite GYVI GALI kodą: 305881595. Iššokusiam lange pasirinkite Viešoji įstaiga „Gyvi gali“ ir spauskite „Tęsti“.



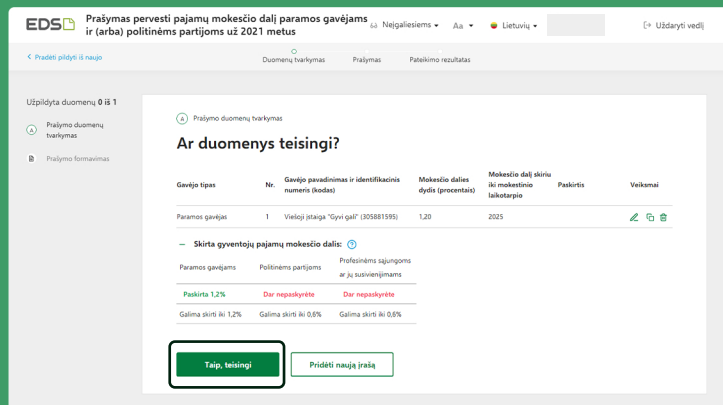
7

Laukelyje „Mokesčio dalies dydis (procentais)“ įrašykite 1,2 arba kitą norimą skaičių. Norėdami, paramą galite skirti net iki penkerių metų į priekį – visus tuos metus nereikės naujai pildyti prašymo. Tokiu atveju laukelyje „Mokesčio dalį skiriu iki mokesčio laikotarpio“ pasirinkite keleriems metams norite skirti paramą. Užpildžius laukelius, spauskite „Išsaugoti“.



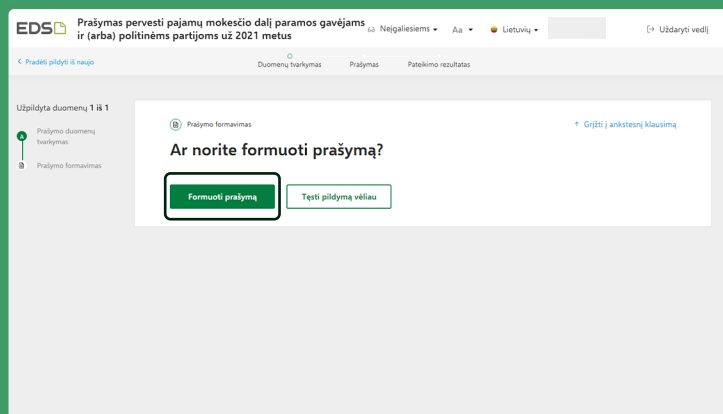
8

Patikrinkite, ar visi duomenys teisingi, ir, jeigu pakeitimų nereikia, spauskite „**Taip, teisingi**“.



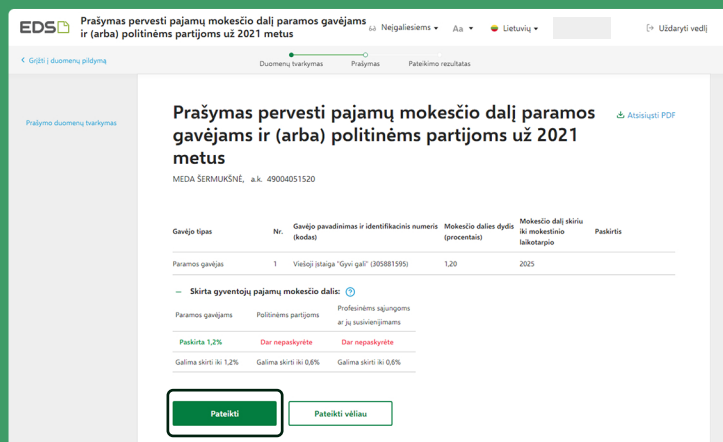
9

Spauskite „**Formuoti prašymą**“.



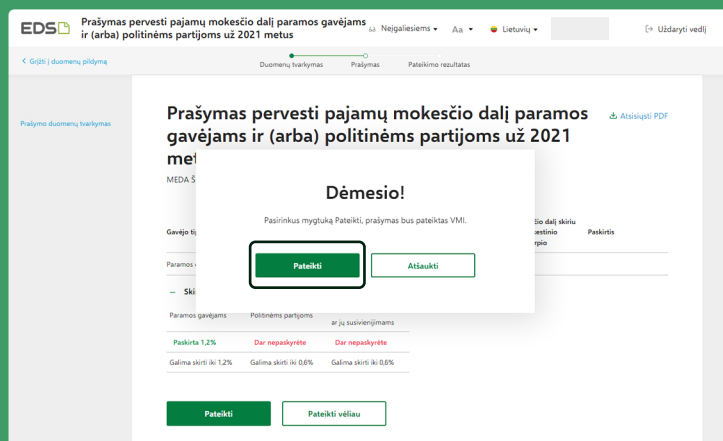
10

Spauskite „**Pateikti**“.



11

Ir dar kartą spauskite „**Pateikti**“.



AČIŪ!

Dabar kartu sieksime, jog skanus, palankus gyvūnams, tvarus ir sveikas augalinis maistas būtų be kliūčių prieinamas kiekvienam.

